

2019年上半年營運成果 法人說明會

亞太電信股份有限公司

2019年8月14日



免責聲明

本簡報資料所提供關於亞太電信股份有限公司(本公司)以及其他所有資訊，包含前瞻性敘述。這些前瞻性敘述將受風險、不確定性及其他因素所影響，實際結果可能與前瞻性敘述不相同。本公司不保證本簡報資料的正確性，且所提供之資訊並未明示或暗示的表達或保證其具有正確性、或完整性，亦不代表本公司、產業狀況、或後續重大發展的完整論述。本公司不負有更新或修正本簡報內容資料之責任。本簡報及其內容未經本公司書面許可，任何第三者不得任意取用。

內容綱要

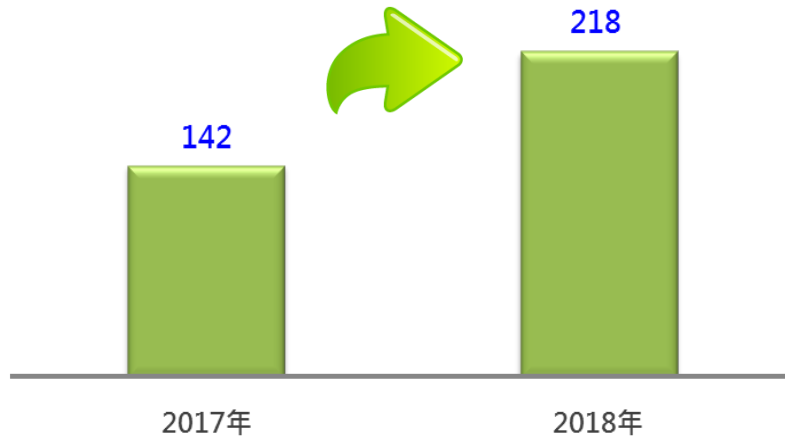
營業概況

管理重點訊息

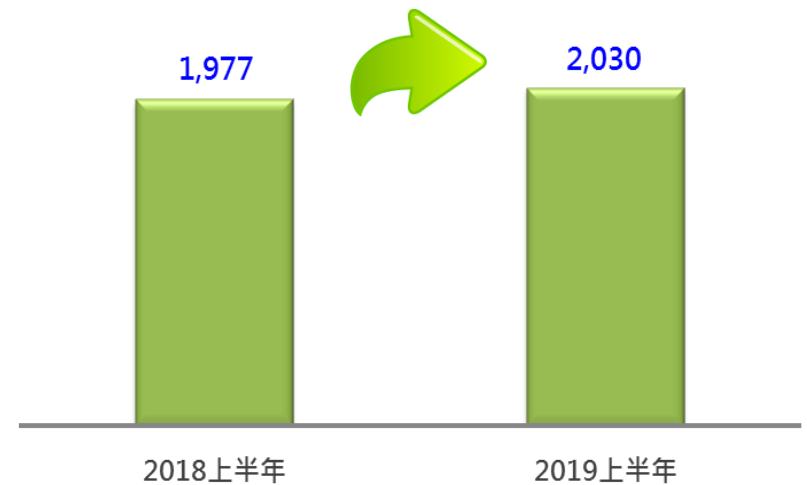
財務表現

營業概況—總用戶數

總用戶淨增加數 ('000)



總用戶數 YoY ('000)-2019上半年



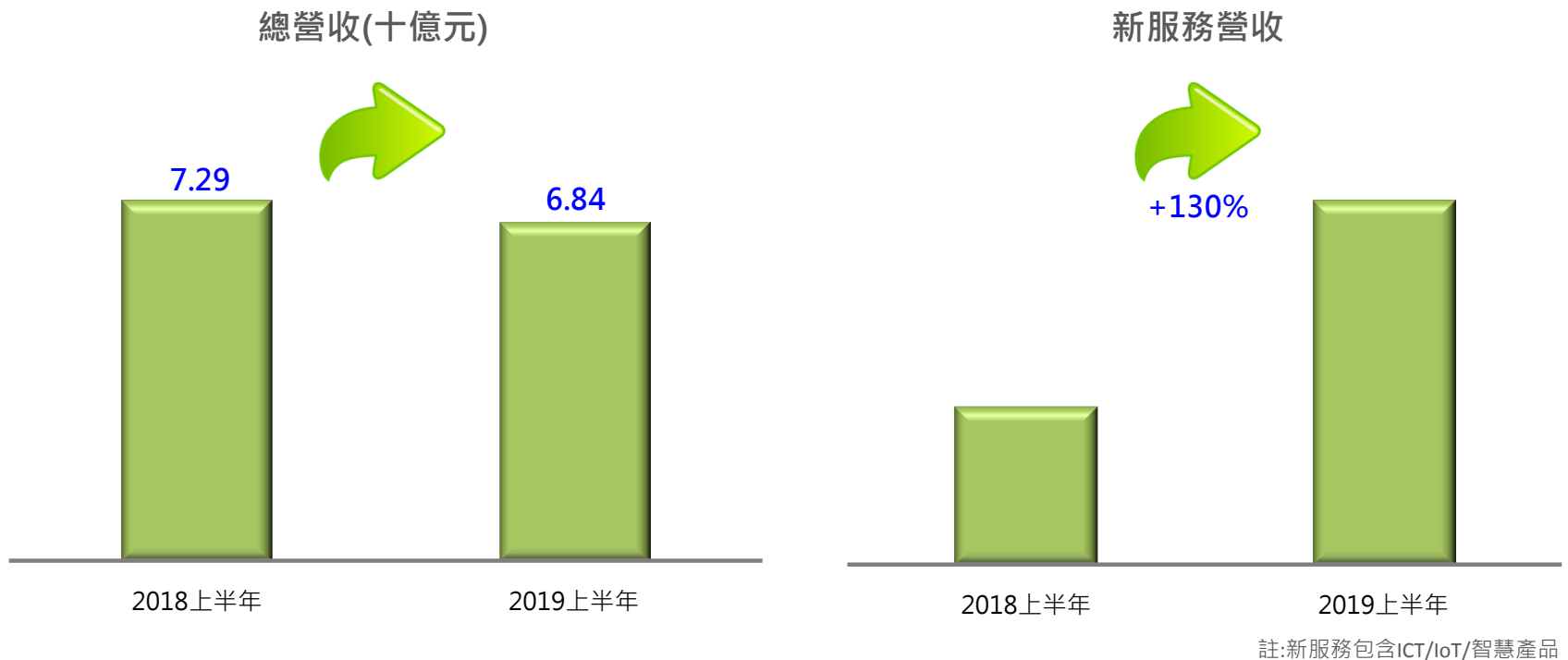
註: 不包含物聯網用戶數

總用戶數表現

Gt 行動用戶數近二年持續成長，2018年用戶數年增率**11.9%**

Gt 2019上半年行動用戶數小幅成長，年增率**2.7%**

營運表現—電信業務營收



電信業務表現

Gt 2019上半年總營收衰退，年增率 **-6.1%** *註

Gt 2019上半年新服務營收成長，年增率 **130%**

*註：2019上半年行網及固網電信業務營收年增率：中華-6.6%/台哥大-7.5%/遠傳-4.7%

管理重點—2019上半年里程碑

- 履行企業社會責任，獲得BVC台灣衛理GRI Standards外部確信！
- Gt TV結合機上盒，進軍台灣家庭用戶市場
- 網路門市首創導入證件光學辨識(OCR)技術，提供門號智慧申辦服務
- 與台北富邦銀行合作，透過AI人臉辨識技術打造新一代智慧分行
- 空品服務囊括全台最多縣市
- 提供橫跨全球五大洲170多國跨境物聯服務
- 全台第一LIVE展演8K+5G技術
- 攜手Intel/鴻海/交通大學進行產學研合作，打造5G創新應用
- 亞太『5G創育加速器』成功培育十支新創團隊，進行產品發表展演

管理重點—2019下半年焦點

- 增進虛實通路經營效益
- 營運面落實『流程簡單化』、『以客戶滿意為導向』及『效益最大化』
- 4G網路持續優化(非偏鄉自網、偏鄉自網+漫遊)
- 鞏固2C業務，擴展2B業務
- 深化人臉辨識應用，主攻導入金融、製造、學校等場域
- 加速IoT進行產業垂直應用整合
- 在網路架構、頻譜標案及商業模式推演，為5G做準備
- 全力發展新數位時代六大領域-AI、big data、雲、5G、IoT、ICT



財務表現—損益成果

■ 2019年上半年合併損益

(NT\$10億)	2019上半年	2018上半年	YoY(\$)	YoY(%)	2018下半年
總營收	\$6.84	\$7.29	(\$0.45)	-6.2%	\$7.28
-行動服務營收	\$3.73	\$4.20	(\$0.47)	-11.2%	\$3.80
營業成本	\$6.55	\$6.44	\$0.11	1.7%	\$6.58
營業費用	\$2.89	\$3.18	(\$0.29)	-9.1%	\$3.11
稅前淨利(損)	(\$2.61)	(\$2.19)	(\$0.42)	N.A.	(\$2.56)
稅後淨利(損)	(\$2.60)	(\$1.22)	(\$1.38)	N.A.	(\$2.04)
EPS (NT\$)	(\$0.60)	(\$0.28)	(\$0.32)	N.A.	(\$0.49)
EBITDA	\$0.38	(\$0.24)	\$0.62	N.A.	(\$0.39)

註: 自2019年採用IFRS 16 · 2018年數字並未同步調整

財務概況

-  2019年上半年EBITDA較去年同期改善主要係由於IFRS16將租金重分類至折舊費用
-  2019年上半年稅前淨損較去年同期高主要係由於市場競爭及持續Capex投資致使折舊攤/銷費用持續增加所致

財務表現—資產負債表

■ 2019年上半年& 2018年合併資產負債表

(NT\$10億)	2019.06.30	2018.12.31	2018.06.30		2019.06.30	2018.12.31	2018.06.30
資產總計	\$38.96	\$37.72	\$38.56	負債總計	\$10.65	\$6.86	\$5.67
流動資產	\$3.68	\$4.12	\$4.50	流動負債	\$7.94	\$6.05	\$4.67
現金及約當現金	\$0.73	\$1.00	\$1.55	短期借款	\$2.37	\$1.13	\$0.03
透過損益按公允價值衡量之金融資產 - 流動	-	-	\$0.31	非流動負債	\$2.71	\$0.81	\$1.00
應收帳款	\$1.44	\$1.42	\$1.40	長期借款	-	-	-
存貨	\$0.47	\$0.65	\$0.24	權益總計	\$28.31	\$30.86	\$32.89
其他流動資產	\$1.04	\$1.05	\$1.00	股本	\$42.98	\$42.98	\$42.98
非流動資產	\$35.28	\$33.61	\$34.06	資本公積	\$6.80	\$6.79	\$6.77
不動產、廠房及設備	\$11.11	\$12.10	\$12.34	保留盈餘	(\$21.61)	(\$19.02)	(\$16.96)
無形資產	\$11.73	\$12.13	\$12.44	庫藏股票	-	-	-
其他非流動資產	\$12.44	\$9.38	\$9.28	非控制權益	\$0.14	\$0.11	\$0.10

■ 財務比率

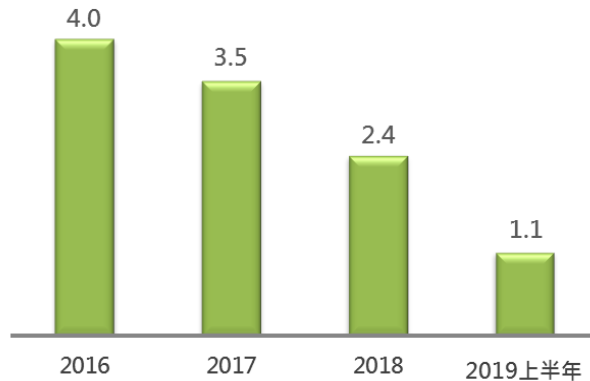
	2019上半年	2018下半年	2018上半年
流動比率	46%	68%	96%
資產負債率	27.3%	18.2%	14.7%
權益負債比率	37.6%	22.2%	17.2%

重點說明

- Gt 2019年6月30日現金及約當現金約7.3億元
- Gt 負債比例27.3%，相較同業仍低

財務表現—資本支出

設備款支出 (\$10億)



資本支出概況

- Gt** 2016&2017年資本支出相對較高主要係由於投資於4G網路的基礎建置
- Gt** 2019年資本支出預計將與2018年約略持平

重要訊息

- Gt** 2016&2017資本支出金額相對較高主要係由於投資於4G網路的基礎建置
- Gt** 未來設備款支出仍將以優化網路及覆蓋為主，增加用戶滿意度

Questions & Answers
